

# Auftrag

## Verbrauchsrecherche / Energieausweis

Bitte füllen Sie diese vierseitige Beauftragung sorgfältig und unbedingt vollständig aus.

### Eigentümer/Verwaltung

Vor- und Zuname: \_\_\_\_\_

Straße und Hausnummer: \_\_\_\_\_

PLZ und Ort: \_\_\_\_\_

Telefon tagsüber: \_\_\_\_\_

E-Mail: \_\_\_\_\_

### Objektadresse

Straße und Hausnummer: \_\_\_\_\_

PLZ und Ort: \_\_\_\_\_

Bitte achten Sie auf die korrekte Rechnungsanschrift. Die Rechnungen können rückwirkend nicht mehr umgeschrieben werden.

Rechnungsadresse für Energieausweis/Recherche:

Vor- und Zuname: \_\_\_\_\_

\_\_\_\_\_

Straße und Hausnummer: \_\_\_\_\_

PLZ und Ort: \_\_\_\_\_

Lieferadresse für Energieausweis/Recherche:

Vor- und Zuname: \_\_\_\_\_

Straße und Hausnummer: \_\_\_\_\_

PLZ und Ort: \_\_\_\_\_

# Auftrag

## Verbrauchsrecherche / Energieausweis

### Gebäude

- Baujahr \_\_\_\_\_
- Gebäudetyp: freistehendes EFH  freistehendes ZFH  MFH   
DHH  Reihenhaus  Reihenendhaus  Reihemittelhaus
- Anzahl der Einheiten (WE)
  - mit privater Nutzung \_\_\_\_\_
  - mit gewerblicher Nutzung \_\_\_\_\_
- Beheizte Fläche  
(ohne Balkone, Garagen, Keller oder andere unbeheizte Flächen)
  - mit privater Nutzung \_\_\_\_\_ m<sup>2</sup>
  - mit gewerblicher Nutzung (Bitte Art der gewerblichen Nutzung und m<sup>2</sup> separat nennen): \_\_\_\_\_

---
- nur bei EFH+ZFH: Keller beheizt  Keller unbeheizt
- Anzahl der WE, die **unbeheizt** länger als 3 Monate leer standen: \_\_\_\_\_ WE
  - jeweils Einzelwohnflächen \_\_\_\_\_ m<sup>2</sup> und Zeitraum von \_\_\_\_\_ bis \_\_\_\_\_
  - jeweils Einzelwohnflächen \_\_\_\_\_ m<sup>2</sup> und Zeitraum von \_\_\_\_\_ bis \_\_\_\_\_

# Auftrag

## Verbrauchsrecherche / Energieausweis

### Heizung

- Baujahr (auch Mehrfachnennungen) \_\_\_\_\_
- Erdgaszentralheizung für Einheiten: \_\_\_\_\_ WE
- Anzahl der Einheiten mit Erdgasetagenheizungen oder Erdgaseinzelöfen \_\_\_\_\_ WE
- Anzahl der Einheiten mit Nachtspeicheröfen. Bitte beachten Sie, dass für diese Gebäude in der Heizenergie auch Haushaltsstrom enthalten sein kann. Das Resultat des Energieausweises kann dadurch geringfügig schlechter ausfallen. \_\_\_\_\_ WE
- Fernwärme für Einheiten (nur möglich, wenn in kWh abgerechnet): \_\_\_\_\_ WE
- Anzahl der Einheiten, die anders beheizt werden, z.B. mit Öl, Kohle, elektrischer Direktheizung \_\_\_\_\_ WE

### Warmwasserbereitung

- elektrisch \_\_\_\_\_ WE
- gasversorgt \_\_\_\_\_ WE
- fernwärmeversorgt \_\_\_\_\_ WE

### Werden im Gebäude erneuerbare Energien verwandt?

- Solarthermie
- Biomasse
- Art der Verwendung \_\_\_\_\_  
(z.B. Heizung, Warmwassererzeugung)
- Geothermie (z.B. Sole-Wasser-Wärmepumpe)
- Umweltwärme (z.B. Luft-Wasser-Wärmepumpe)

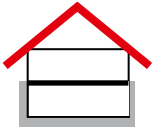
### Wie wird das Gebäude belüftet?

- Fensterlüftung
- Lüftung ohne Wärmerückgewinnung
- Lüftung zur Kühlung
- Schachtlüftung
- Lüftung mit Wärmerückgewinnung

# Auftrag

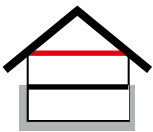
## Verbrauchsrecherche / Energieausweis

Ausweisaussteller sind durch die Energie-Einsparungsverordnung verpflichtet effiziente Maßnahmen zur Verbesserung der energetischen Eigenschaften Ihres Gebäudes vorzuschlagen. Daher benötigen wir folgende Informationen über die aktuelle Dämmung Ihres Gebäudes. Füllen Sie die Felder nicht aus, nehmen wir an, dass keine Dämmung oder Wärmeschutzverglasung vorhanden ist.



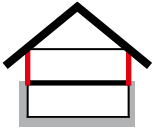
Wärmedämmung **Dach** vorhanden?

Ja  ca. Dicke \_\_\_\_\_ in cm



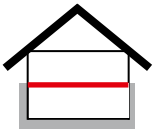
Wärmedämmung **oberste Geschosdecke** vorhanden?

Ja  ca. Dicke \_\_\_\_\_ in cm



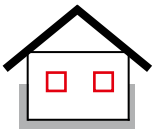
Wärmedämmung **Außenwand** vorhanden?

Ja  ca. Dicke \_\_\_\_\_ in cm



Wärmedämmung **Kellerdecke** vorhanden?

Ja  ca. Dicke \_\_\_\_\_ in cm



Fenster mit einer **Wärmeschutzverglasung** vorhanden?

Ja

Auf der ersten Seite des Energieausweises kann, falls gewünscht, ein Foto Ihres Gebäudes eingefügt werden. Dazu benötigen wir das Foto als jpg.-Datei per e-mail an [energieberatung@swd-ag.de](mailto:energieberatung@swd-ag.de).

Bitte wählen Sie:

- Ich beauftrage Sie **nur mit der Recherche** der für die Ausstellung der Energieausweise relevanten Energieverbräuche zu den auf unserer Homepage ([www.swd-ag.de](http://www.swd-ag.de)) veröffentlichten Preise.
- Ich beauftrage Sie **mit der Verbrauchsrecherche und der Ausstellung eines verbrauchsorientierten Energieausweises** zu den auf unserer Homepage ([www.swd-ag.de](http://www.swd-ag.de)) veröffentlichten Preisen.

Datum

Unterschrift  
(und Stempel bei Hausverwaltungen / Firmen)

Stadtwerke Düsseldorf AG  
Energieberatung  
Höherweg 100  
40233 Düsseldorf

Telefon (0211) 821 2121  
Telefax (0211) 821 772121  
Email: [energieberatung@swd-ag.de](mailto:energieberatung@swd-ag.de)  
Homepage: [www.swd-ag.de](http://www.swd-ag.de)